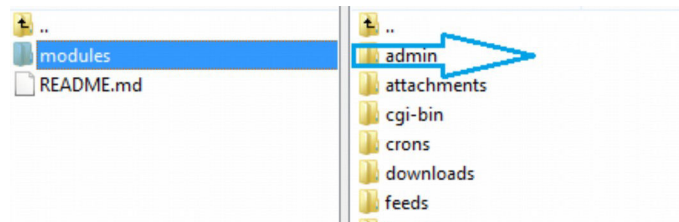
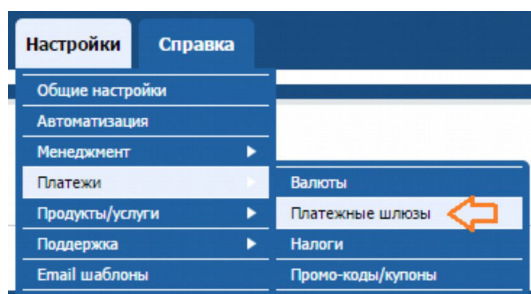


MyKassa для CMS WHMCS 6.2

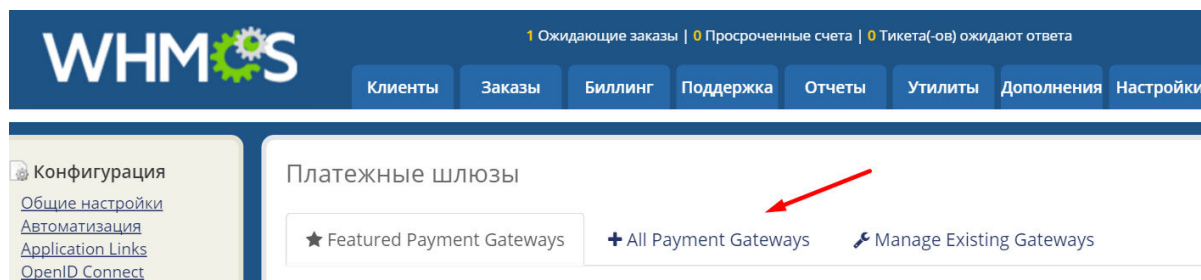
Скопируйте папку modules через FTP – клиент в корень сайта с заменой файлов, если требуется.



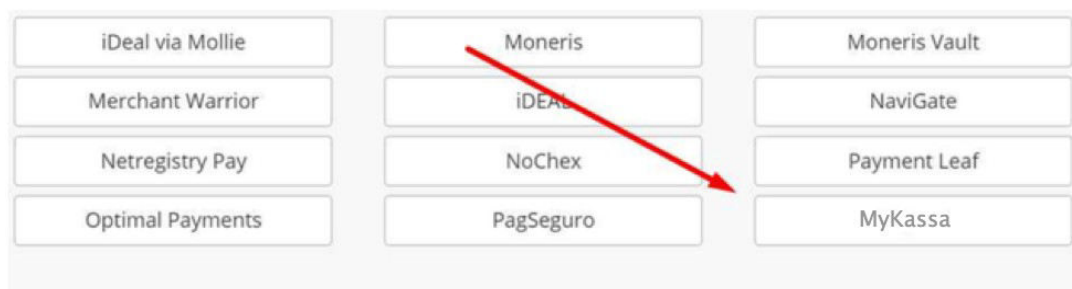
В панели администратора зайдите в раздел «Настройки → Платежи → Платежные шлюзы»



Перейдите на вкладку All Payment Gateways




Среди доступных платежных систем найдите и кликните на MyKassa



Укажите параметры платежной системы

1. MyKassa 

 **Готово!**
Платежный шлюз включен

Показывать на форме заказа	<input checked="" type="checkbox"/>
Показываемое название	<input type="text" value="MyKassa"/>
URL мерчанта (по умолчанию, https://payeer.com/merchant/)	<input type="text" value="http://www.mykassa.org/api/merchant.php"/>
Идентификатор магазина	<input type="text" value="1234"/>
Секретный ключ	<input type="text" value="key1"/>
Путь до файла для журнализации оплат (например, /payeer_orders.log)	<input type="text" value="/mykassa_orders.log"/>
IP - фильтр обработчика	<input type="text"/>
Email для ошибок оплат	<input type="text"/>
Валюта к оплате	<input type="text" value="RUB"/>
<input type="button" value="Сохранить изменения"/>	

Обязательно заполните поля:

URL мерчанта — по умолчанию установлен путь к оплате `//mykassa.org/api/merchant.php`

Идентификатор магазина — id вашего магазина в системе MyKassa.org (можно узнать в личном кабинете)

Секретный ключ — секретный ключ вашего магазина в системе MyKassa (вы указываете его сами)

Журнал: если указать путь до файла журнализации, то будет происходить запись информации о платежах, проводимых через систему MyKassa.

Наши IP: 144.76.93.115, 144.76.93.119, 78.47.60.198

Укажите email на который будет присылаться уведомления в случае ошибки платежа.

Нажмите «Сохранить изменения».

Затем, укажите URL адреса в аккаунте MyKassa → мои сайты → сайт

URL оповещения: <small>Адрес, на который будет посылаться оповещение об успешной оплате заказа. Можно указать E-mail адрес.</small>	<input type="text" value="http:// *****/modules/gateways/callback/payeer.php"/>
Метод оповещения:	<input type="button" value="POST"/> ▼
URL возврата в случае успеха: <small>Адрес, на который будет перенаправлен пользователь после успешной оплаты заказа.</small>	<input type="text" value="http:// *****/modules/gateways/payeer_success.php"/>
Метод отсылки URL возврата в случае успеха:	<input type="button" value="PO..."/> ▼
URL возврата в случае неудачи: <small>Адрес, на который будет перенаправлен пользователь в случае отказа от оплаты.</small>	<input type="text" value="http:// *****/modules/gateways/payeer_fail.php"/>
Метод отсылки URL возврата в случае неудачи:	<input type="button" value="PO..."/> ▼
Режим интеграции:	<input type="button" value="Payeer"/> ▼

URL оповещения:

http:// *****/modules/gateways/callback/mykassa.php

URL возврата в случае успеха:

http:// *****/modules/gateways/mykassa_success.php

URL возврата в случае неудачи:

http:// *****/modules/gateways/mykassa_fail.php

Где ***** - это ваш домен

Применить изменения.

Модуль MyKassa для CMS WHMCS 6.2 настроен.